

## 停電時のエネファームのご使用について

日頃より「マイホーム発電エネファーム」をご利用いただき誠にありがとうございます。

エネファームには、停電対策として自動停止/自動復旧の機能がありますが、長期間に亘り、かつ繰返しの停電を想定した機能ではありません。

長期間停電が実施される際には、**事前に発電を停止**していただくことをお勧めします。

### — 発電停止操作を行い、発電機能を停止させる方法 —

- ◆ お住まいのグループで計画停電が始まる時間の約 90 分前までに、エネファームの台所リモコンで発電を停止します。

発電モード（または不在停止）スイッチを 3～5 秒間押し発電を停止

- ◆ 計画停電が終了する時間までそのままの状態を継続してください。
- ◆ 計画停電終了後には、台所リモコンにより発電を開始し、発電モードを「自動」に設定してください。

発電モード（または不在停止）スイッチを押し、発電を開始

※詳細は裏面または取扱説明書をご参照ください。

※ 停電時にはお湯を使うことができません。停電時に温水栓を開けると、はじめ熱いお湯が出る場合がありますので十分にご注意下さい。

※ 停電が終了した時間帯によっては、発電開始までに長時間を要することがあります。

※ エネファームは発電運転を続けるために商用電源（AC100V）を使用しますので、停電の際は発電することができません。

<当社お問い合わせ先>

受付時間 月曜日～金曜日（祝日除く） 9:00～19:00  
土曜日（祝日除く） 9:00～17:00

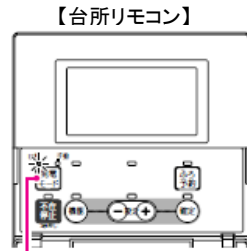
地区	担当窓口	所在地	電話番号
福岡	お客さま設備センター	福岡市東区東浜 1-10-75	092-633-2362
北九州	お客さまセンター	北九州市八幡西区岸の浦 1-1-1	093-622-0266
熊本	熊本支社	熊本市中央区萩原町 14-10	096-370-8610
長崎	長崎支社	長崎市御船蔵町 1-1	095-826-9101
佐世保	佐世保支店	佐世保市万津町 7-36	0956-23-5941
島原※1	島原営業所	島原市高島 2-7192	0957-63-1313

※1 島原地区 受付時間 月曜日～金曜日（祝日除く） 9:00～17:00

## 【操作方法】



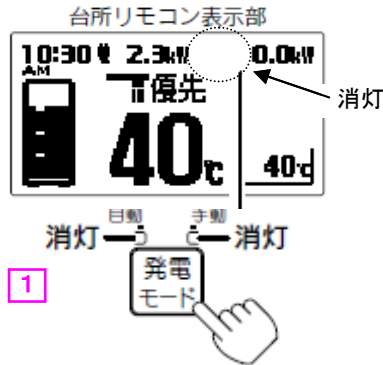
**TOSHIBA 製**  
**TM1-Z-N 型**(本体色ホワイト)  
 をご使用のお客さま



【台所リモコン】  
 1 発電モードスイッチ

ふたを開けた状態

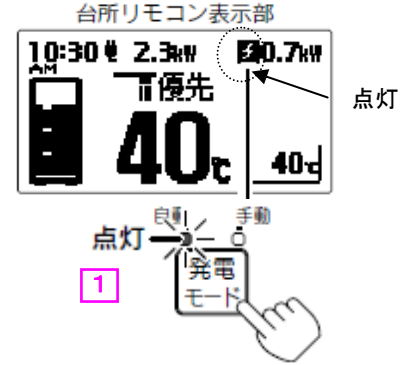
停電予定時間の約 90 分前に発電停止



- ① 発電モードスイッチ **1** を 5 秒間押します。
- ② 音声で「変更されました。」とお知らせします。
- ③ 「自動」「手動」ランプが消灯します。
- ④ 発電停止後に発電表示が消灯します。

【発電停止】設定完了

停電終了後に発電開始

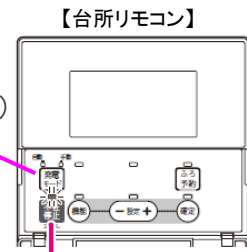


- ① 発電モードスイッチ **1** を押します。
- ② 音声で「変更されました。」とお知らせします。
- ③ 「自動」ランプが点灯します。
- ④ 発電すると発電表示が点灯します。

【発電】設定完了



**TOSHIBA 製**  
**TM1-AD-NP 型**(本体色シルバー)  
 をご使用のお客さま



【台所リモコン】  
 1 不在停止スイッチ

ふたを開けた状態

停電予定時間の約 90 分前に発電停止



- ① 不在停止スイッチ **1** を 3 秒間押します。
- ② 音声で「不在停止します」とお知らせします。
- ③ 「不在停止」ランプが点灯します。
- ④ 全ての表示が消灯します。

【発電停止】設定完了

停電終了後に発電開始



- ① 不在停止スイッチ **1** を押します。
- ② 音声で「不在停止を解除します」とお知らせします。
- ③ 「不在停止ランプ」が消灯します。  
 ※ 発電モードスイッチ **2** の「自動」ランプが点灯していることを確認してください。

【発電】設定完了